

## CERTIFICAT

FENETRES PVC  
A LA FRANCAISE, OSCILLO-BATTANTES ET A SOUFFLET

### NEO CLASSIC

Le CSTB atteste que les produits, mentionnés en annexe, sont conformes à des caractéristiques décrites dans le référentiel de certification « FENETRES ET BLOCS-BAIES PVC ET ALUMINIUM RPT » (NF220-EP5) en vigueur, après évaluation selon les modalités de contrôle définies dans ce référentiel.

En vertu de la présente décision notifiée par le CSTB, AFNOR Certification et le CSTB accordent respectivement à :

**La société** **SC GM DEVELOPEMENT SRL**  
**STR PRINCIPALA NR 10 B**  
**COD 447116 LOC APATEU - JUD SATU MARE (ROUMANIE)**

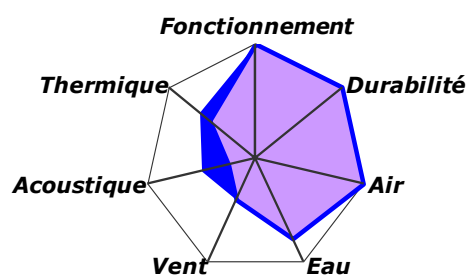
**Usine de** **COD 447116 LOC APATEU - JUD SATU MARE (ROUMANIE)**

le droit d'usage de la marque NF FENETRES PVC et de la marque CERTIFIE CSTB CERTIFIED et ACOTHERM pour les produits objets de cette décision, pour toute sa durée de validité et dans les conditions prévues par les règles générales de la marque NF, les exigences générales de la marque CERTIFIE CSTB CERTIFIED, le règlement ACOTHERM et le référentiel mentionné ci-dessus.

Décision d'admission n° 4778A-319-69 du 1<sup>er</sup> décembre 2015  
Décision de reconduction n° 4989A-319-69 du 11 décembre 2018  
Cette décision se substitue à la décision n° 4778A-319-69 du 1<sup>er</sup> décembre 2015

*Sauf retrait, suspension ou modification, ce certificat est valide.*  
Le certificat en vigueur peut être consulté à l'adresse suivante : <http://www.cstb.fr/listes/NF220.pdf>  
pour en vérifier sa validité.

### CARACTÉRISTIQUES CERTIFIÉES





**Selon Règlement ACOTHERM en vigueur**

#### Conformité au DTA :

- SOCIETE REHAU, S729

#### Classement A\*E\*V\* certifié :

- A\*3 E\*7B V\*A2

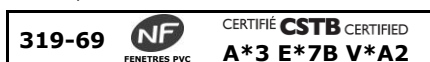
 Performances minimales  
 Performances maximales pouvant être atteintes

Ce certificat comporte 9 pages.

Contact CSTB :

DIRECTION BAIES ET VITRAGES  
Tél. : 01 64 68 84 45  
E-mail : NF220@cstb.fr

Les produits bénéficiant du présent certificat doivent comporter, en sortie d'usine, sur la **traverse haute du dormant** : les marques, les références de marquage ainsi que les classements attribués, selon les modèles ci-dessous :



OU



Les produits certifiés doivent obligatoirement, en sortie d'usine, intégrer les profilés assujettis au dormant tels que pièces d'appui, élargisseurs, fourrures d'épaisseur.

Décision de reconduction n° 4989A-319-69 du 11 décembre 2018  
page 2

## **FABRICATIONS CERTIFIEES**

Cette fiche précise les modèles de fenêtres et portes-fenêtres certifiées et leurs classements. Seules les fenêtres et portes-fenêtres conformes à la description et de dimensions au plus égales à celles indiquées ci-dessous doivent comporter les marques CERTIFIE CSTB CERTIFIED, NF et ACOTHERM ainsi que les classements attribués.

**Les produits sont identifiés par le numéro de marquage : 319 - 69**

### **1. MARQUE CERTIFIE CSTB CERTIFIED**

#### **1.1 Profilés**

Conformes à ceux définis dans le Document Technique d'Application (DTA) :

- SOCIETE REHAU, S729, profils d'ouvrant à 2 chambres minimum.

#### **1.2 Vitrages isolants certifiés**

L'épaisseur des vitrages est calculée selon les cas :

- si le site est connu, à partir de la pression du vent telle que définie dans le NF DTU 39 P4 ;
- si le site n'est pas connu, à partir de la pression du vent de 1200 Pa.

#### **1.3 Quincaillerie**

- Crémones: FERCO,
- Organes de rotation : FERCO, CEMOM MOATTI.

#### **1.4 Renforts**

Selon les dispositions prévues par le gammiste.

### **2. MARQUE NF**

#### **2.1 Entrées d'air certifiées**

Les entrées d'air mises en œuvre doivent être certifiées NF 205 « Ventilation Mécanique Contrôlée » ou CSTBat 35 « Ventilation Hygroréglable » et avoir les performances acoustiques suivantes :

$$D_{n,e,w} + C_{tr} \geq 36 \text{ dB (Type EA1);}$$

Les usinages des entailles des profilés destinés à recevoir les entrées d'air doivent être effectués selon les prescriptions du *Cahier du CSTB n°3376* (octobre 2001).

## 2.2 Fenêtres sans allège

Les fenêtres sont conçues pour satisfaire aux exigences prévues par le document FD DTU 36.5 P3, dans la limite des niveaux de classement certifiés et dans des situations pour lesquelles la **méthode A** de l'essai d'étanchéité à l'eau et/ou la **classe 3** pour l'essai de résistance au vent ne sont pas requises.

Les caractéristiques sont certifiées pour des fenêtres de dimensions :

- tableau pour des mises en œuvre en neuf ;
- passage pour des mises en œuvre en réhabilitation sur anciens dormants.

<b>DIMENSIONS MAXIMALES DES FENÊTRES CERTIFIÉES POUR UN CLASSEMENT A*3 E*7B V*A2 AVEC SEUIL RÉDUIT A*X E*XB V*AX</b>		
<b>à 1 vantail</b>		
<b>à soufflet</b> 	<b>oscillo-battant</b> 	<b>à la française ou oscillo-battant</b> 
<b>à 2 vantaux</b>		
<b>à la française ou oscillo-battants</b> 	<b>à la française ou oscillo-battants</b> 	<b>à la française ou oscillo-battants</b> 
<b>Les valeurs entre parenthèses correspondent à la largeur minimale du battement</b>		
<b>Ces performances certifiées peuvent être étendues à des fenêtres dont la surface est inférieure ou égale à 1,5 fois la surface de base</b>		

Décision de reconduction n° 4989A-319-69 du 11 décembre 2018  
page 4

### **3. MARQUE ACOTHERM**

Le niveau certifié de la performance d'affaiblissement acoustique ne vaut que pour les fenêtres équipées en usine conformément aux rapports d'essais acoustiques.

Dans le cas de fenêtres équipées d'entrée d'air, le niveau certifié de la performance d'affaiblissement acoustique tient compte de l'influence du dispositif d'entrée d'air certifié incorporé en usine ou mis en place durant le chantier.

Le niveau certifié de la performance d'affaiblissement acoustique est sans valeur pour les fenêtres auxquelles un dispositif traversant est incorporé après leur sortie d'usine hormis le cas des éléments déjà certifiés.

La hauteur limite entre une fenêtre (F) et une porte-fenêtre (PF) est fixée à 1,85 m.

Les caractéristiques ACOTHERM sont valables uniquement pour les fenêtres certifiées au paragraphe précédent et décrites ci-dessous.

**3.1 Acoustique**

Type	AC ( $R_{A,tr}$ en dB)	Composition vitrage	Entrée d'air	Panneau de soubassement
Fenêtre et porte- fenêtre : - à la française - oscillo-battante - à soufflet	<b>AC1 (26dB)</b>	4/16/4	Type EA1	Sans
	<b>AC1 (28dB)</b>	4/16/4	Sans	Sans
	<b>AC1 (30dB)</b>	4/20/4	Sans	Sans
	<b>AC1 (31dB)</b>	6/14/4	Sans	Sans
	<b>AC2 (34 dB)</b>	8/16/4 44.2/16/4	Sans	Sans
	<b>AC2 (34 dB)</b>	10/10/4	Sans	Sans
	<b>AC2 (34dB)</b>	10/16/4	Sans	Sans

### 3.2 Thermique

#### 3.21 Définition du vitrage

##### 3.211 Emissivité de la couche égale à 0.03

Ug (W/(m².K))	Composition vitrage	Couche faiblement émissive	Type de remplissage	Taux de remplissage
1,8	10/10/4	$\epsilon = 0,03$	air	-
1,4	4/16/4		air	-
	4/20/4			
1,4	8/16/4		argon	90%
	10/16/4			
1,3	44.2/16/4		air	-
1,1	4/20/4	argon	90%	
1,1	4/16/4	argon	85% ou 90%	
	8/16/4			
	10/16/4			
	44.2/16/4			

##### 3.212 Emissivité de la couche égale à 0,02

Ug (W/(m².K))	Composition vitrage	Emissivité de la couche	Type de remplissage	Taux de remplissage
1,4	10/10/4	$\epsilon = 0,02$	argon	85% ou 90%
1,4	4/20/4		air	-
1,3	4/16/4		air	-
	8/16/4			
	44.2/16/4			
	10/16/4			
1,1	4/16/4	argon	85% ou 90%	
	4/20/4			
	8/16/4			
	44.2/16/4			
	10/16/4			

**3.22 Ouverture à la Française (renforcement selon gammiste)**

Définition fenêtre				Vitrages utilisés	
Type	Th	Uw (W/(m <sup>2</sup> .K))	Panneau de soubassement	Ug (W/(m <sup>2</sup> .K))	Type espaceur
Fenêtre et porte- fenêtre : - à la française - à soufflet	<b>Th8</b>	2,0	sans	1,8	(1)
		1,9	sans	1,8	(2)
		PF:1,9	sans	1,8	(3)
	<b>Th9</b>	F:1,8	sans	1,8	(3)
		1,7	sans	1,4	(1)
		F:1,7	sans	1,4	(3)
	<b>Th10</b>	1,6	sans	1,4	(2) / (3)
		1,6	sans	1,3	(1)
		1,5	sans	1,3	(2) / (3)
		1,5	sans	1,1	(1)
	<b>Th11</b>	1,4	sans	1,1	(2) / (3)

(1) espaceur aluminium,

(2) espaceur TGI®-Spacer (Technoform Glass Insulation Italia Srl) ou SWISSPACER ADVANCE (SAINT-GOBAIN GLASS France),

(3) espaceur SWISSPACER V (SAINT-GOBAIN GLASS France) ou SWISSPACER ULTIMATE (SAINT-GOBAIN GLASS France).

**3.23 Ouverture Oscillo Battante (renforcement selon gammiste)**

Définition fenêtre				Vitrages utilisés	
Type	Th	Uw (W/(m <sup>2</sup> .K))	Panneau de soubassement	Ug (W/(m <sup>2</sup> .K))	Type espaceur
Fenêtre et porte- fenêtre : - oscillo-battante	<b>Th8</b>	2,0	sans	1,8	(1)
		1,9	sans	1,8	(2)
		PF :1,9	sans	1,8	(3)
	<b>Th9</b>	F:1,8	sans	1,8	(3)
		1,7	sans	1,4	(1)
		1,7	sans	1,3	(1)
	<b>Th10</b>	1,6	sans	1,4	(2) / (3)
		PF :1,6	sans	1,3	(2)
		F:1,5	sans	1,3	(2)
		1,5	sans	1,3	(3)
		1,5	sans	1,1	(1)
	<b>Th11</b>	1,4	sans	1,1	(2) / (3)

(1) espaceur aluminium,

(2) espaceur TGI®-Spacer (Technoform Glass Insulation Italia Srl) ou SWISSPACER ADVANCE (SAINT-GOBAIN GLASS France),

(3) espaceur SWISSPACER V (SAINT-GOBAIN GLASS France) ou SWISSPACER ULTIMATE (SAINT-GOBAIN GLASS France).



### 3.24 Renforcement total

Définition fenêtre				Vitrages utilisés	
Type	Th	Uw (W/(m².K))	Panneau de soubassement	Ug (W/(m².K))	Type espaceur
Fenêtre et porte- fenêtre : - à la française - oscillo-battante - à soufflet	<b>Th7</b>	2,1	sans	1,8	(1)
	<b>Th8</b>	2,0	sans	1,8	(2)
		F : 2,0 PF : 1,9	sans	1,8	(3)
	<b>Th9</b>	1,8	sans	1,4	(1)
		1,7	sans	1,4	(2) / (3)
		1,7	sans	1,3	(1)
	<b>Th10</b>	1,6	sans	1,3	(2) / (3)
		1,6	sans	1,1	(1)
		1,5	sans	1,1	(2)
		F : 1,5	sans	1,1	(3)
	<b>Th11</b>	PF : 1,4	sans	1,1	(3)

(1) espaceur aluminium,

(2) espaceur TGI®-Spacer (Technoform Glass Insulation Italia Srl) ou SWISSPACER ADVANCE (SAINT-GOBAIN GLASS France),

(3) espaceur SWISSPACER V (SAINT-GOBAIN GLASS France) ou SWISSPACER ULTIMATE (SAINT-GOBAIN GLASS France).